

**RELATÓRIO DE
GESTÃO
2025**



CISNORDESTE/SC

ATIVIDADES 2025

PERSPECTIVA INSTITUCIONAL				
Objetivos	Ações	Indicador	Meta	Resultado
Fortalecer a imagem institucional do Consórcio	Manter atualização da homepage do Consórcio	% Informações publicadas	100%	50%
	Prestar contas para os entes consorciados e a sociedade das ações desenvolvidas pelo Consórcio através da LAI	% Informações publicadas	100%	57%
	Operacionalizar canais efetivos de <i>feedback</i> com entrevista anual	% Satisfação	100%	100%
	Promover e participar de encontros com representantes da área de saúde e afins	% Participação	10	100%
	Divulgar as ações do consórcio e entes consorciados nas mídias sociais	% Divulgação (diariamente)	100%	100%
	Apresentar trabalhos desenvolvidos pelo consórcio nas diversas plataformas	Nº de Apresentações	6	100%
	Divulgar o papel e as ações do consórcio nas diversas instituições e conselhos organizados na sociedade	Nº encontros	10	100%
	Realizar mostra de trabalhos desenvolvidos pelos entes consorciados e consórcio	Nº de Apresentações	1	NR

ATIVIDADES 2025

PERSPECTIVA INSTITUCIONAL

Objetivos	Ações	Indicador	Meta	Resultado
Qualificar a oferta de serviços	Realizar convênios, contratos de prestação de serviços e outros para ampliar e qualificar a oferta de acordo com as necessidades	Nº convênios e contratos	60	100%
	Construir e equipar Policlínica de saúde sede própria	% Cumprimento do plano	100%	90%
	Implantar de comissão intermunicipal de gestão dos contratos de fornecedores de medicamentos	% Cumprimento	100%	NR
	Implantar oferta de serviço por linha de cuidado	% linhas	12	NR
	Implantar catálogo de serviços ofertados	% Informações publicadas	100%	100%
	Realizar sistematicamente treinamento e capacitação dos prestadores de serviço de saúde	Mensal	12	100%
	Operacionalizar o processo de gestão e fiscalização dos contratos dos prestadores de serviço por credenciamento	Implantar processo	100%	100%
	Operacionalizar Comando Único do SUS por meio de Termo de Parceria entre Consórcios de Saúde	Termos de Parceria	2	50%

ATIVIDADES 2025

PERSPECTIVA DE SUSTENTABILIDADE				
Objetivos	Ações	Indicador	Meta	Resultado
Assegurar a sustentabilidade econômico-financeira	Aperfeiçoar a Gestão Contábil e Financeira	Equilíbrio financeiro	Saldo positivo	100%
	Habilitar o Consórcio junto ao Ministério da Saúde e à Secretaria estadual de Saúde	Valor faturado SUS x ressarcimento mensal	100%	7%
	Captar novos recursos nas esferas Municipal, Estadual e federal e da iniciativa privada através de doações	Valor captado	2,5 milhões	96%
	Otimizar a utilização dos recursos investidos de cada ente consorciado	Valor captado X Valor Utilizado	100%	98,08%

ATIVIDADES 2025

PERSPECTIVA DE SUSTENTABILIDADE				
Objetivos	Ações	Indicador	Meta	Resultado
Manter e ampliar parcerias com outros Consórcios	Realizar <i>benchmarking e networking</i>	Nº ações	4 ao ano	100%
	Realizar alinhamento das ações desenvolvidas pelos consórcios de saúde no território nacional através da RNCP	Nº de reuniões	5 ao ano	100%
	Realizar alinhamento das ações desenvolvidas pelos consórcios de saúde no Estado de SC através da ACISSC	Nº de reuniões	8 ao ano	100%
	Participar de eventos relacionados a consórcios públicos	Nº eventos	8 ao ano	100%

ATIVIDADES 2025

PERSPECTIVA DE PROCESSOS INTERNOS

Objetivos	Ações	Indicador	Meta	
Adequar a gestão organizacional	Normatizar e atualizar os processos, fluxos e rotinas operacionais	Nº normatizações	2	100%
	Implantar projeto Papel Zero	% de Implantação	100%	NR
	Acompanhar projetos de Lei relacionados a consórcios públicos	Nº projetos	3	100%
	Atualizar o Regimento Interno	% Cumprimento	100%	NR
	Avaliar o desempenho da equipe medindo as metas planejadas	% cumprimento das metas	100%	91,20%

ATIVIDADES 2025

PERSPECTIVA DE PROCESSOS INTERNOS

Objetivos	Ações	Indicador	Meta	Resultado
Qualificar e valorizar os recursos humanos	Ofertar ambiência adequada às normas técnicas vigentes	% de normas cumpridas	100%	100%
	Realizar Desenvolvimento Gerencial	% de cumprimento	100%	NR
	Regulamentar e operacionalizar plano de desenvolvimento dos recursos humanos	Nº horas de capacitação profissional	+ 20 horas	100%
Promover o desenvolvimento e a intersectorialidade regional	Implantar sistema de informação regionalizada e integrada	% de Implantação	100%	88%
	Integrar o consórcio na política nacional e estadual de Atenção Especializada	Elaborar política ambulatorial catarinense	100%	NR
	Realizar programas/ações de desenvolvimento regional	Nº de programas/ações	4	100%
	Promover e apoiar treinamentos, aperfeiçoamento e formação na área da saúde	Nº de eventos	3	100%
	Instituir grupo de trabalho intersectorial	Instituir grupo	1	100%
	Fomentar trabalhos intersectoriais pelos entes consorciados	Nº de trabalhos	3	100%



CISNORDESTE/SC

CONSÓRCIO INTERFEDERATIVO DE SAÚDE DO NORDESTE DE SANTA CATARINA

% DE METAS MEDIDAS E ATINGIDAS

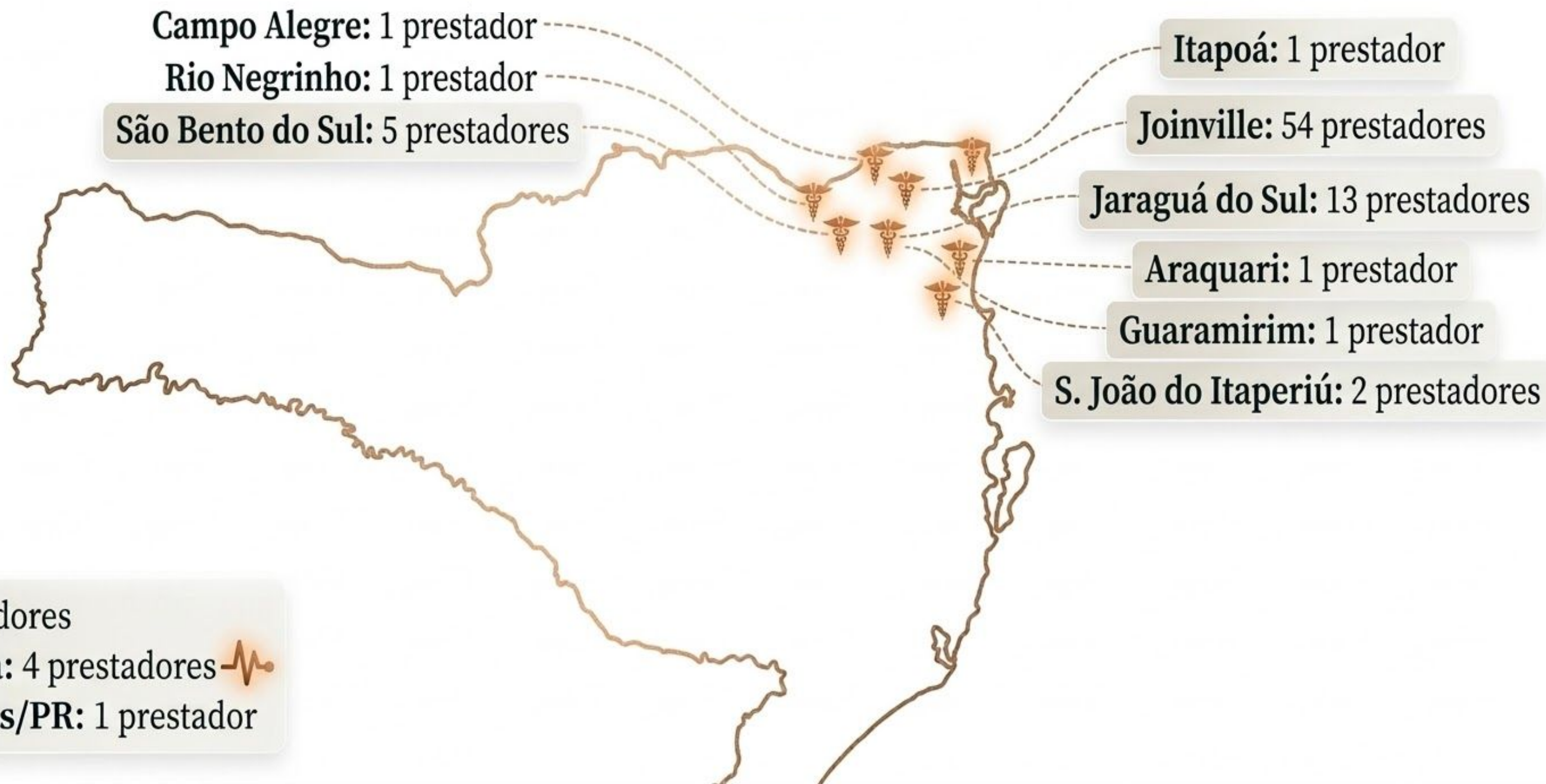
91,20%

CISNORDESTE/SC



CONSÓRCIO INTERFEDERATIVO DE SAÚDE DO NORDESTE DE SANTA CATARINA

TOTAL de Prestadores por Município



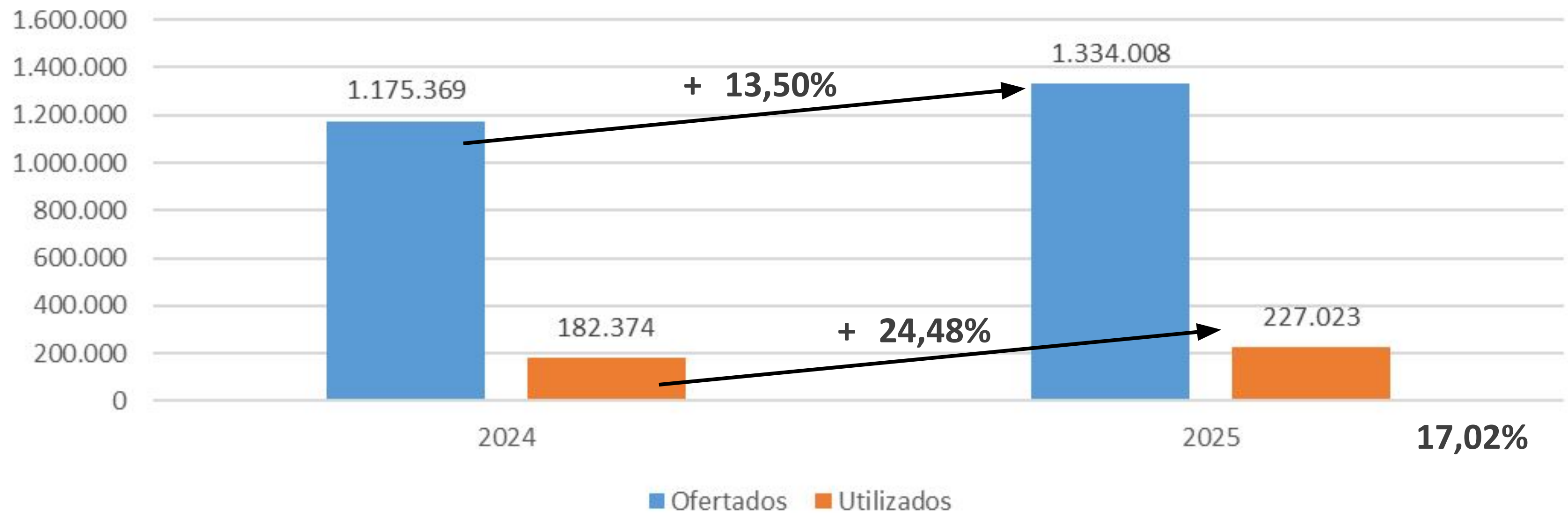


CISNORDESTE/SC

CONSÓRCIO INTERFEDERATIVO DE SAÚDE DO NORDESTE DE SANTA CATARINA

RECURSO MUNICIPAL

Oferta x Utilização





CONSÓRCIO INTERFEDERATIVO DE SAÚDE DO NORDESTE DE SANTA CATARINA

RECURSO MUNICIPAL

Serviços Quantidade	2024	2025	%
Exames auxílio diagnóstico	133.566	174.092	30,34%
Consultas especializadas	19.402	24.882	28,24%
Exames oftalmologia	16.315	13.707	-15,99%
Exames fonoaudiologia	6.681	8.785	31,49%
Procedimentos cirúrgicos	6.410	5.557	-13,31%
Total	182.374	227.023	24,48%



CONSÓRCIO INTERFEDERATIVO DE SAÚDE DO NORDESTE DE SANTA CATARINA

RECURSO MUNICIPAL

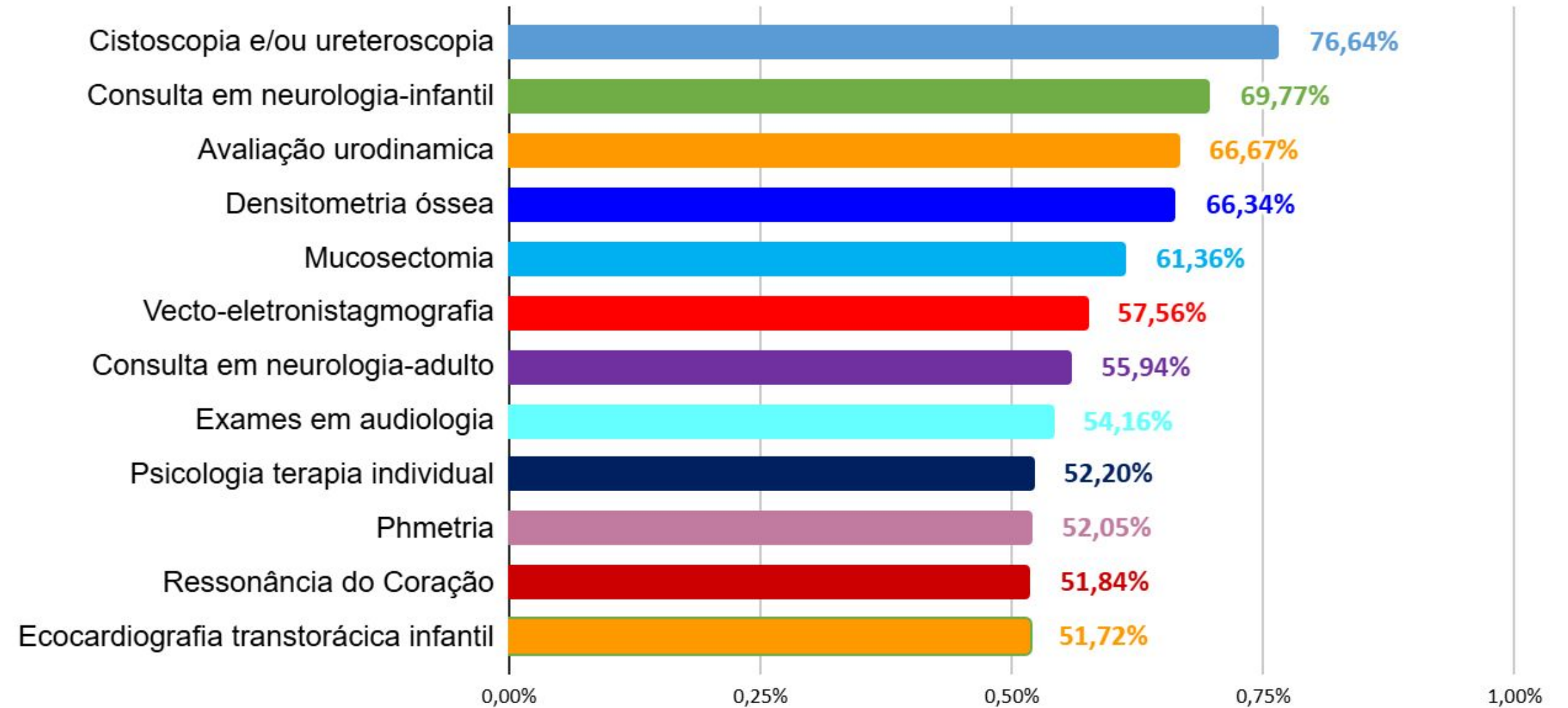
Serviços 2025 R\$	Quantidade	Valor	%
Exames auxílio diagnóstico	174.092	R\$ 23.190.158,10	77,07%
Consultas especializadas	24.882	R\$ 1.780.060,24	5,92%
Exames oftalmologia	13.707	R\$ 960.020,52	3,19%
Exames fonoaudiologia	8.785	R\$ 303.995,12	1,01%
Procedimentos cirúrgicos	5.557	R\$ 3.854.003,38	12,81%
Total	227.023	R\$ 30.088.237,36	100,00%



CONSÓRCIO INTERFEDERATIVO DE SAÚDE DO NORDESTE DE SANTA CATARINA

RECURSO MUNICIPAL

UTILIZADO X OFERTADO 2025 > 50%



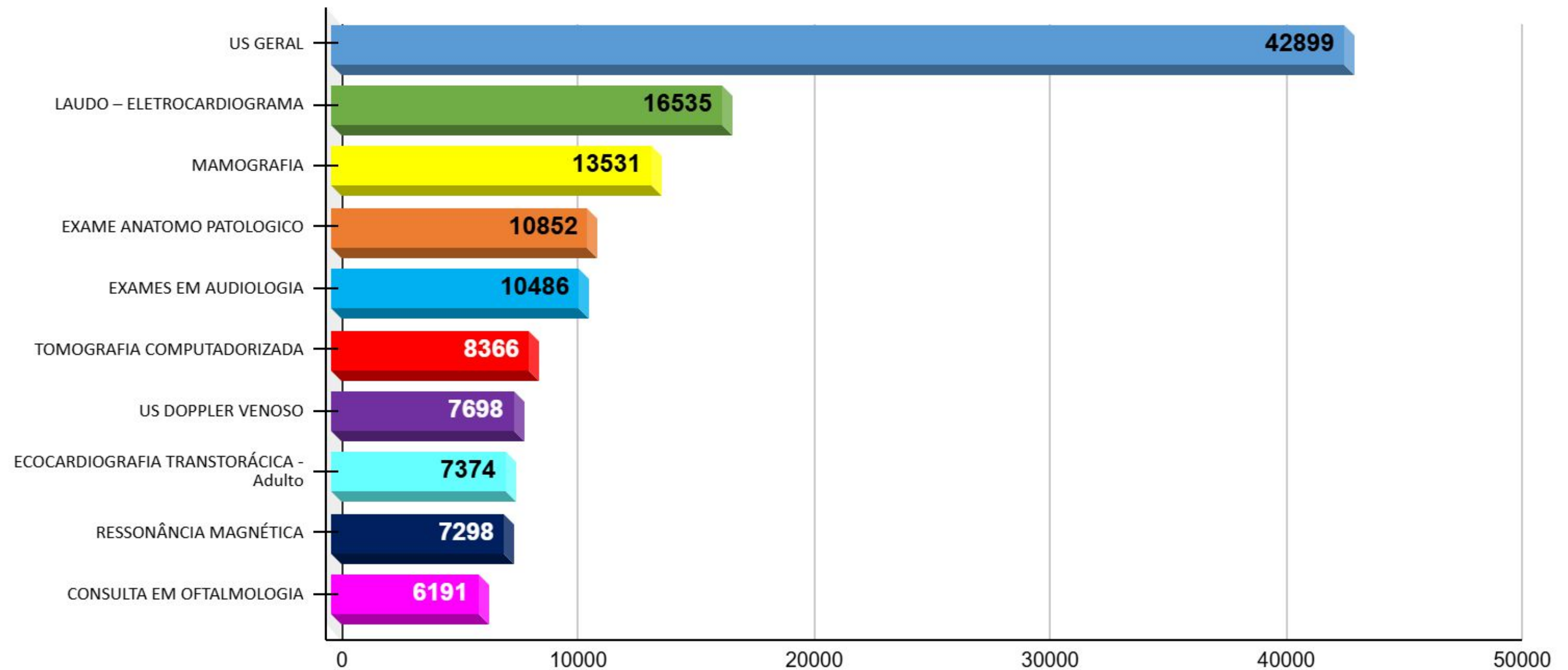


CISNORDESTE/SC

CONSÓRCIO INTERFEDERATIVO DE SAÚDE DO NORDESTE DE SANTA CATARINA

RECURSO MUNICIPAL

Top 10 - Procedimentos SMS - Quantitativo - 2025





CONSÓRCIO INTERFEDERATIVO DE SAÚDE DO NORDESTE DE SANTA CATARINA

RECURSO SES

Serviços 2025	Quantidade	Valor	%
US Geral	12285	R\$ 1.088.076,93	66,18%
Colonoscopia	716	R\$ 286.872,56	17,45%
Endoscopia Digestiva	620	R\$ 143.883,40	8,75%
Exames radiodiagnóstico	2317	R\$ 103.976,40	6,32%
Exames Anátomo Patológico	390	R\$ 15.939,55	0,97%
Retirada de polipo	178	R\$ 5.311,52	0,32%
Total	16.506	R\$ 1.644.060,36	100,00%



CISNORDESTE/SC

PESQUISA DE SATISFAÇÃO REALIZADA - 2025

Jornada e Acesso do Paciente



95,6%

no Atendimento das Secretarias

O primeiro contato nas Secretarias Municipais de Saúde é bem avaliado, com 72,8% de menções "Ótimo".

96,6%

de Eficiência no Agendamento e Transporte



96,5%

de Satisfação com o Tempo de Espera

Mesmo sendo um ponto sensível em saúde pública, 72,2% dos pacientes consideram o tempo de espera "Ótimo".

Performance e Qualidade do Atendimento



99,7%

de Cordialidade no Atendimento

A vasta maioria dos pacientes avaliou a postura da recepção e dos profissionais como Ótima (84,8%) ou Boa (14,9%).



99,1%

de Aprovação nos Procedimentos Médicos

A qualidade técnica do trabalho realizado pelos médicos recebeu avaliação máxima de quase todos os respondentes.



99,0%

de Satisfação com Limpeza e Organização

O ambiente físico das unidades é um dos pontos mais fortes, com 85,0% de avaliações "Ótimo".



99,3%

de Avaliação Positiva da Clínica

O atendimento geral dentro das instalações clínicas mantém um padrão de excelência consistente.



CISNORDESTE/SC

PESQUISA DE SATISFAÇÃO REALIZADA - 2025

CONSÓRCIO INTERFEDERATIVO DE SAÚDE DO NORDESTE DE SANTA CATARINA

Percepções Qualitativas (A Voz do Paciente)



Atendimento Humanizado e Grato

Pacientes relatam gratidão pelo tratamento recebido para seus filhos e elogiam a simpatia das equipes, mesmo durante períodos de reforma nas clínicas.

Gargalos Logísticos Identificados

Relatos apontam a necessidade de melhorar a pontualidade de transporte e a comunicação entre as Unidades Básicas e a Secretária.



U Desafio de Tempo de Espera para Consultas

Um caso específico relatou uma espera de quase 3 anos para agendamento, impactando o desenvolvimento escolar de um paciente pediátrico.

Abrangência Regional Municípios Integrados

- | | | | |
|--------------------------|------------------|------------------------|------------------------|
| 📍 Araquari | 📍 Garuva | 📍 Massaranduba | 📍 São João do Itaperiú |
| 📍 Balneário Barra do Sul | 📍 Guaramirim | 📍 Piên | 📍 Schroeder |
| 📍 Barra Velha | 📍 Itapoá | 📍 Rio Negrinho | |
| 📍 Campo Alegre | 📍 Jaraguá do Sul | 📍 São Bento do Sul | |
| 📍 Corupá | 📍 Joinville | 📍 São Francisco do Sul | |



**CONSÓRCIO INTERFEDERATIVO DE SAÚDE DO NORDESTE DE
SANTA CATARINA**

Balanço Orçamentário e Patrimonial 2025

CISNORDESTE/SC



ESTADO DE SANTA CATARINA
CISNORDESTE SC CONSORCIO INTER SAUDE NORDESTE SC
 Período de Referência: Dezembro / 2025

Anexo 12 - Balanço Orçamentário (Art. 102 da Lei n. 4.320/1964)

Anexo 12 - Balanço Orçamentário (Art. 102 da Lei n. 4.320/1964)					
RECEITAS ORÇAMENTÁRIAS	2025	%	DESPESAS ORÇAMENTÁRIAS	2025	%
TOTAL DA RECEITA CORRENTE	37.789.693,41	98,15%	TOTAL DAS DESP. CORRENTES	36.933.378,20	98,16%
Receitas Patrimoniais	1.362.800,64	3,54%	Pessoal e Encargos Sociais	1.710.710,96	4,55%
Rend. Bancários Cisnordeste	1.314.310,04	3,41%	Pessoal e Encargos Sociais	1.710.710,96	4,55%
Rend. Bancários SES	42.573,06	0,11%	Outras Despesas Correntes	35.222.667,24	93,61%
Rend. Bancários Conv. União	5.917,54	0,43%	Custeio/Manutenção	35.222.667,24	93,61%
Transferências Correntes	36.251.968,69	94,16%	TOTAL DAS DESP. DE CAPITAL	692.592,46	1,84%
Transferências dos Municípios	36.251.968,69	94,16%	Investimentos	692.592,46	1,84%
Outras Receitas correntes	174.924,08	0,46%	Investimentos/Aquisições	692.592,46	1,84%
Indenizações, Restituições e Ressarcimentos	174.924,08	0,46%	RESERVA DE CONTINGÊNCIA	0,00	0,00%
TOTAL DAS REC. DE CAPITAL	711.021,46	1,85%			
Transferências de Capital	711.021,46	1,85%			
Outras Receitas de Capital	711.021,46	1,85%			
TOTAL RECEITAS	38.500.714,87	100,00%	TOTAL DESPESAS	37.625.970,66	100,00%
Resultado Orçamentário (Superávit Orçamentário Geral do Exercício)				874.744,21	
TOTAL	38.500.714,87		TOTAL	38.500.714,87	

ESTADO DE SANTA CATARINA
CISNORDESTE SC CONSORCIO INTER SAUDE NORDESTE SC
 AN 14 - Balanço Patrimonial (Art. 105 da Lei n. 4.320/1964)
 Período de Referência: Dezembro / 2025

Balanço Patrimonial (Art. 105 da Lei n. 4.320/1964)		
ATIVO		
Especificação	Exercício Atual	Exercício Anterior
Ativo Circulante	18.340.111,28	15.567.852,14
Caixa e Equivalentes de Caixa	11.134.218,58	11.283.371,22
Créditos a Curto Prazo	5.249.475,22	4.075.834,31
Créditos de Transferências a Receber	5.249.475,22	4.075.834,31
Demais Créditos e Valores a Curto Prazo	1.904.159,76	187.622,64
Estoques	51.721,76	20.728,01
VPA pagas Antecipadamente	535,96	295,96
Ativo Não Circulante	3.144.203,87	1.137.011,21
Ativo Realizável a Longo Prazo	0,00	0,00
Demais Créditos e Valores a Longo Prazo	0,00	0,00
Imobilizado	3.136.093,95	1.131.141,29
Bens Móveis	192.319,13	175.830,17
(-) Depreciação, Exaustão e Amortização Acum. -	(87.382,76)	(87.382,76)
Bens Imóveis	3.031.157,58	1.042.693,88
Intangível	8.109,92	5.869,92
TOTAL DO ATIVO	21.484.315,15	16.704.863,35
PASSIVO E PATRIMÔNIO LÍQUIDO		
Passivo Circulante	1.377.069,76	775.885,85
Obrigações Trab., Prev. e Assistenciais a Pagar a	210.215,86	132.121,97
Fornecedores e Contas a Pagar a Curto Prazo	322.423,75	133,00
Obrigações Fiscais a Curto Prazo	0,00	0,00
Demais Obrigações a Curto Prazo	844.430,15	643.630,88
Patrimônio Líquido	20.107.245,39	15.928.977,50
Patrimônio Social e Capital Social	0,00	0,00
Resultados Acumulados	20.107.245,39	15.928.977,50
Resultado do Exercício	4.178.267,89	6.223.595,78
Resultado de Exercícios Anteriores	15.928.977,50	9.705.381,72
TOTAL DO PASSIVO E DO PATRIMÔNIO LÍQUIDO	21.484.315,15	16.704.863,35



**Demonstrativo da Aplicação da Despesa em Saúde - 2025
(Recursos Municipais)**

Município	Dotação Atualizada	Despesa Empehada	Despesa Liquidada	Despesa Despesa Paga	Efetividade %
					Despesa Emp. / Dot. Atualizada
Araquari	1.306.752,35	1.292.441,54	1.148.550,99	1.148.550,99	98,90%
Balneário Barra do Sul	714.702,96	683.439,58	619.147,53	618.613,15	95,63%
Barra Velha	1.307.070,86	1.247.279,74	1.155.045,81	1.155.045,81	95,43%
Campo Alegre	375.992,04	371.551,66	333.663,50	333.663,50	98,82%
Corupá	522.666,72	508.769,72	461.314,54	461.314,54	97,34%
Garuva	1.237.327,13	1.176.790,53	1.010.747,30	1.006.074,48	95,11%
Guaramirim	1.618.088,42	1.595.839,54	1.468.337,21	1.454.716,02	98,62%
Itapoá	1.930.933,60	1.876.812,39	1.705.408,99	1.689.297,48	97,20%
Jaraguá do Sul	2.198.697,70	2.188.056,72	2.005.342,93	2.005.342,93	99,52%
Joinville	14.986.471,75	14.810.809,52	13.674.486,58	13.665.106,42	98,83%
Massaranduba	549.419,95	545.782,52	488.479,30	485.510,07	99,34%
Piên	267.983,04	262.771,25	240.083,90	240.083,93	98,06%
Rio Negrinho	1.444.323,81	1.215.870,43	1.110.780,13	1.106.326,28	84,18%
São Bento do Sul	1.416.366,12	1.379.735,87	1.261.659,88	1.261.659,88	97,41%
São Francisco do Sul	1.576.083,43	1.542.704,34	1.414.491,70	1.397.152,10	97,88%
São João do Itaperiú	477.365,65	452.482,43	397.560,94	397.560,94	94,79%
Schroeder	1.047.652,67	1.020.694,72	894.580,68	894.580,68	97,43%
Totais	32.977.898,20	32.171.832,50	29.389.681,91	29.320.599,20	96,73%

Nota Explicativa: A dotação atualizada para os recursos municipais importou em R\$ 32.977.898,20 enquanto o valor aplicado através da despesa empenhada totalizou R\$32.171.832,50, representando 96,73% de efetividade.



CISNORDESTE/SC

CONSÓRCIO INTERFEDERATIVO DE SAÚDE DO NORDESTE DE SANTA CATARINA

Demonstrativo do Saldo do Recurso Estadual (por Municípios) não Utilizado em 2024 e Utilizado em 2025

Município	Fonte de Recurso	Valor R\$
Araquari	263270000000 - Município de Araquari - SES.	56.331,46
Balneário Barra do Sul	263270000000 - Município de Balneário Barra do Sul - SES.	30.359,50
Barra Velha	263270000000 - Município de Barra Velha - SES.	42.446,17
Campo Alegre	263270000000 - Município de Campo Alegre - SES.	17.150,55
Corupá	263270000000 - Município de Corupá - SES.	13.720,21
Garuva	263270000000 - Município de Garuva - SES.	48.594,90
Guaramirim	263270000000 - Município de Guaramirim - SES.	85.071,45
Itapoá	263270000000 - Município de Itapoá - SES.	48.185,47
Jaraguá do Sul	263270000000 - Município de Jaraguá do Sul - SES.	95.695,49
Joinville	263270000000 - Município de Joinville - SES.	820.141,03
Massaranduba	263270000000 - Município de Massaranduba - SES.	27.246,95
Rio Negrinho	263270000000 - Município de Rio Negrinho - SES.	57.014,55
São Bento do Sul	263270000000 - Município de São Bento do Sul - SES.	82.293,26
São Francisco do Sul	263270000000 - Município de São Francisco do Sul - SES.	130.705,42
São João do Itaperiú	263270000000 - Município de São João do Itaperiú - SES.	9.839,05
Schroeder	263270000000 - Município de Schroeder - SES.	62.115,38
Totais		1.626.910,84

Nota Explicativa: O quadro acima demonstra o saldo individualizado de recurso estadual estadual que foi reprogramado e utilizado pelos municípios no exercício de 2025 com origem em 2024, totalizando R\$ 1.626.910,84.



CONSÓRCIO INTERFEDERATIVO DE SAÚDE DO NORDESTE DE

Demonstrativo da Evolução Orçamentária dos Exercícios de 2024 e 2025 (Valores Executados)

Município	Despesa Empenhada 2024	Despesa Empenhada 2025	Evolução R\$ 2025 / 2024	Evolução % 2025 / 2024
Araquari	1.141.446,95	1.292.441,54	150.994,59	13,23%
Balneário Barra do Sul	686.735,04	683.439,58	-3.295,46	-0,48%
Barra Velha	1.124.884,94	1.247.279,74	122.394,80	10,88%
Campo Alegre	284.233,27	371.551,66	87.318,39	30,72%
Corupá	362.042,08	508.769,72	146.727,64	40,53%
Garuva	1.046.253,69	1.176.790,53	130.536,84	12,48%
Guaramirim	1.111.201,95	1.595.839,54	484.637,59	43,61%
Itapoá	1.430.117,16	1.876.812,39	446.695,23	31,23%
Jaraguá do Sul	1.938.105,47	2.188.056,72	249.951,25	12,90%
Joinville	13.738.280,20	14.810.809,52	1.072.529,32	7,81%
Massaranduba	432.852,56	545.782,52	112.929,96	26,09%
Piên	190.666,02	262.771,25	72.105,23	37,82%
Rio Negrinho	1.026.310,65	1.215.870,43	189.559,78	18,47%
São Bento do Sul	1.486.899,87	1.379.735,87	-107.164,00	-7,21%
São Francisco do Sul	1.830.427,97	1.542.704,34	-287.723,63	-15,72%
São João do Itaperiú	232.810,35	452.482,43	219.672,08	94,36%
Schroeder	868.221,60	1.020.694,72	152.473,12	17,56%
Totais	28.931.489,77	32.171.832,50	3.240.342,73	11,20%

Nota Explicativa: O quadro acima demonstra a execução de valores dos municípios consorciados para a execução das suas demandas comparando os exercícios de 2024 e 2025, registrando 11,20% de variação positiva.



CONSÓRCIO INTERFEDERATIVO DE SAÚDE DO NORDESTE DE SANTA CATARINA



Balanço Financeiro 2025

CISNORDESTE/SC

RECEITAS		
Descrição	Orçado	Realizado
Remuneração de Depósitos Bancários Total		R\$ 1.376.630,72
Remuneração de Depósitos Bancários Líquida		R\$ 1.362.800,64
Remuneração Depósitos bancários CISNORDESTE	R\$ 1.000.000,00	R\$ 1.328.140,12
REMUNERAÇÃO TRASFERÊNCIAS DOS ESTADOS E DA União a Consórcios Públicos Estados		R\$ 48.490,60
DEVOLUÇÃO DE REMUNERAÇÃO TRASFERÊNCIAS DOS ESTADOS a Consórcios Públicos Estados		-R\$ 13.830,08
Transferências de Estados a Consórcios Públicos	R\$ 1.600.000,00	R\$ 2.022.018,66
Transferências de Municípios a Consórcios Públicos	R\$ 30.853.592,60	R\$ 32.626.771,82
Restituições	R\$ 0,00	R\$ 174.924,08
Transferências da União a Consórcios Públicos	R\$ 2.242.968,00	R\$ 711.021,46
Manutenção do CISNORDETE/SC	R\$ 3.428.176,96	R\$ 3.625.196,87
TOTAL	R\$ 39.124.737,56	R\$ 40.522.733,53

DESPESAS

Atividade:	CD	FIXADO R\$	EXECUTADO R\$
Manutenção das Atividades do Consórcio	3.3.1.9.0 - Folha de pessoal	R\$ 2.528.696,49	R\$ 1.710.710,96
	3.3.3.5.0 - ACISSC	R\$ 7.000,00	R\$ 6.000,00
	3.3.3.9.3 - RNCP	R\$ 2.400,00	R\$ 0,00
	3.3.3.9.0 - Manut. Adm.	R\$ 2.684.184,06	R\$ 940.111,70
	3.4.4.9.0 - Investim.	R\$ 33.000,00	R\$ 17.174,98
Total da Atividade		R\$ 5.255.280,55	R\$ 2.673.997,64
Construção e Implementação da Policlínica de Saúde e Sede	3.4.4.9.0 - Contrapartida	R\$ 965.032,53	R\$ 675.417,48
	3.3.3.9.0 - Desp. Adm.	R\$ 24.967,47	R\$ 24.967,47
	3.4.4.9.0 - Repassa MS	R\$ 2.242.968,00	R\$ 0,00
Total da Atividade		R\$ 3.232.968,00	R\$ 700.384,95
Assistência Hospitalar e Ambulatorial –Municípios	3.3.3.7.0 - CEO	R\$ 1.900.537,12	R\$ 1.900.537,12
	3.3.3.9.0 - Saúde	R\$ 33.183.699,53	R\$ 27.330.186,97
Total da Atividade		R\$ 35.084.236,65	R\$ 34.251.588,07
Total		R\$ 43.572.485,20	R\$ 37.625.970,66



CONSÓRCIO INTERFEDERATIVO DE SAÚDE DO NORDESTE DE SANTA CATARINA



RESTOS A PAGAR

Pago

Construção e Implementação da Policlínica de Saúde e Sede	3.4.4.9.0 - Contrapartida	R\$ 1.021.161,53
	3.4.4.9.0 - Repassa MS	R\$ 714.161,73
Total		R\$ 1.735.323,26



CISNORDESTE/SC

CONSÓRCIO INTERFEDERATIVO DE SAÚDE DO NORDESTE DE SANTA CATARINA

PARECER CONSELHO FISCAL

O Conselho Fiscal do CISNORDESTE/SC, no exercício das competências previstas no artigo 28, inciso III, do Terceiro Termo Aditivo do Contrato de Consórcio Público do CISNORDESTE/SC e em conformidade com a Instrução Normativa 20/2015 do Tribunal de Contas do Estado de Santa Catarina, procedeu ao exame de documentos econômicos, financeiros e patrimoniais referentes ao exercício de 2025, encerrado em 31 do mês de dezembro.

Foram examinadas em especial as demonstrações contábeis e as notas explicativas em consonância com os dispositivos da Lei n.º4320/1964, da Lei Complementar n.º101/2000 (Lei de Responsabilidade Fiscal), das Normas Brasileiras de Contabilidade Aplicada ao Setor Público e o Manual de Contabilidade Aplicada ao Setor Público. Após criteriosa análise, bem como dos esclarecimentos prestados durante a reunião, o Conselho Fiscal manifesta-se nos seguintes termos:

Constatou-se que a gestão financeira da entidade foi conduzida em conformidade com os princípios da legalidade, eficiência, economicidade e transparência, não sendo identificadas inconsistências materiais ou irregularidades que comprometam a integridade contábil e patrimonial da organização.

Assim, os membros do Conselho Fiscal recomendam a aprovação integral das contas, relativas ao exercício de 2025, pela Assembleia Geral de Prefeitos do CISNORDESTE/SC.

Joinville, 19 de março de 2026.



CONSÓRCIO INTERFEDERATIVO DE SAÚDE DO NORDESTE DE SANTA CATARINA

Saldo Financeiro 2025

CISNORDESTE/SC



CONSÓRCIO INTERFEDERATIVO DE SAÚDE DO NORDESTE DE SANTA CATARINA

RESULTADO ORÇAMENTÁRIO/FINANCEIRO - ADMINISTRATIVO

Receita Arrecadada		Despesas Empenhadas	
Rateio Administrativo	R\$ 3.625.196,87	Despesas Administrativa	R\$ 2.673.997,64
Rendimentos Cisnordeste/SC	R\$ 1.328.140,12	Contrapartida Obra	R\$ 700.385,95
Total	R\$ 4.953.336,99	Total	R\$ 3.374.383,59
Superávit:		R\$	1.578.953,40



**CONSÓRCIO INTERFEDERATIVO DE SAÚDE DO NORDESTE DE
SANTA CATARINA**

SUPERÁVIT DOS MUNICÍPIOS A SER DEVOLVIDO

R\$ 625.309,64 - 1,724% dos repasses do ano, sendo:

R\$ 543.065,84 de serviços em saúde e

R\$ 82.243,80 devoluções Convênio CEO



CONSÓRCIO INTERFEDERATIVO DE SAÚDE DO NORDESTE DE SANTA CATARINA

Demonstrativo do Saldo dos Recursos Municipais não Utilizados em 2025 a Restituir em 2026		
Município	Fonte de Recurso	Valor R\$
Araquari	188070000002 - Município de Araquari - Saúde.	14.310,81
Balneário Barra do Sul	188070000003 - Município de Balneário Barra do Sul - Saúde.	31.263,38
Barra Velha	188070000004 - Município de Barra Velha - Saúde.	59.791,12
Campo Alegre	188070000005 - Município de Campo Alegre - Saúde.	4.440,38
Corupá	188070000006 - Município de Corupá - Saúde.	13.897,00
Garuva	188070000007 - Município de Garuva - Saúde.	60.536,60
Guaramirim	188070000008 - Município de Guaramirim - Saúde.	22.248,88
Itapoá	188070000009 - Município de Itapoá - Saúde.	54.121,24
Jaraguá do Sul	188070000010 - Município de Jaraguá do Sul - Saúde.	10.640,98
Joinville	188070000011 - Município de Joinville - Saúde.	175.662,23
Massaranduba	188070000012 - Município de Massaranduba - Saúde.	3.637,43
Piên	188070000013 - Município de Piên - Saúde.	5.211,79
Rio Negrinho	188070000014 - Município de Rio Negrinho - Saúde.	47.697,38
São Bento do Sul	188070000015 - Município de São Bento do Sul - Saúde.	36.630,25
São Francisco do Sul	188070000016 - Município de São Francisco do Sul - Saúde.	33.379,00
São João do Itaperiú	188070000017 - Município de São João do Itaperiú - Saúde.	24.883,22
Schroeder	188070000018 - Município de Schroeder - Saúde.	26.957,95
Totais		625.309,64
<p>Nota Explicativa: O quadro acima demonstra os valores individualizados totalizando R\$ 625.309,64 que serão restituídos aos municípios de origem.</p>		



**CONSÓRCIO INTERFEDERATIVO DE SAÚDE DO NORDESTE DE
SANTA CATARINA**

**Prestação de Contas da Obra da Policlínica do
CISNORDESTE/SC**

CISNORDESTE/SC



CISNORDESTE/SC

CONSÓRCIO INTERFEDERATIVO DE SAÚDE DO NORDESTE DE SANTA CATARINA

CONSTRUÇÃO DA POLICLÍNICA ESPECIALIZADA DO CISNORDESTE/SC

Convênio com o Ministério da Saúde através do Contrato de Repasse nº 904713/2020/MSAUDE/CAIXA

Data da assinatura do contrato de convênio: 31/12/2020

Programa de Trabalho: 10302501885350042

Valor do Repasse: R\$ 2.242.968,00

Valor da Contrapartida: R\$ 901.417,26

Contrato de Prestação de Serviços para a Construção nº 40/2023

Contratada: Hoeft & Hoeft Construções Cíveis EIRELI EPP

Data da assinatura: 29/09/2023

Valor total do contrato: R\$ 3.144.385,26

Edital de Licitação nº 006/2023 - Concorrência nº 002/2023 - Processo Administrativo nº 14/2024 - CISNORDESTE/SC

Data de assinatura da Ordem de Serviço: 18/01/2024

Início da Obra: 17/06/2024

Nº Medição	Data	Período	Valor Repasse	Valor Contrapartida	Valor Total	Percentual	% Acumulado
1ª	15/08/2024	08/07 à 24/07/2024	R\$ 137.268,42	R\$ 55.166,06	R\$ 192.434,48	6,12%	6,12%
2ª	11/09/2024	25/07 à 30/08/2024	R\$ 63.673,48	R\$ 25.589,40	R\$ 89.262,88	2,84%	8,96%
3ª	09/10/2024	31/08 à 30/09/2024	R\$ 98.147,12	R\$ 39.443,81	R\$ 137.590,93	4,38%	13,33%
4ª	09/12/2024	01/10 à 06/12/2024	R\$ 149.503,98	R\$ 220.833,34	R\$ 370.337,32	11,78%	25,11%
5ª	20/02/2025	07/12/2024 à 17/02/2025	R\$ 113.554,66	R\$ 45.635,87	R\$ 159.190,53	5,06%	30,17%
6ª	21/03/2025	18/02/2025 a 14/03/2025	R\$ 115.677,86	R\$ 201.549,40	R\$ 317.227,26	10,09%	40,26%
7ª	13/05/2025	15/03/2025 à 12/05/2025	R\$ 225.193,40	R\$ 134.291,50	R\$ 359.484,90	11,43%	51,70%
8ª	30/07/2025	13/05/2025 à 10/07/2025	R\$ 239.039,57	R\$ -	R\$ 239.039,57	7,60%	59,30%
9ª	25/09/2025	11/07/2025 a 17/09/2025	R\$ 322.996,04	R\$ 178.898,92	R\$ 501.894,96	14,40%	73,70%
10ª	21/01/2026	18/09/2025 A 30/11/2025	R\$ 176.071,15	R\$ -	R\$ 176.071,15	5,60%	79,30%
Total			R\$ 1.641.125,68	R\$ 901.408,30	R\$ 2.542.533,98		



CISNORDESTE/SC

CONSÓRCIO INTERFEDERATIVO DE SAÚDE DO NORDESTE DE SANTA CATARINA

Repasse do Ministério da Saúde			
Parcela	Data	Valor	
1ª	25/03/2024	R\$	448.583,60
2ª	05/02/2025	R\$	114.616,26
3ª	18/03/2025	R\$	114.616,26
4ª	27/05/2025	R\$	225.193,40
5ª	26/06/2025	R\$	256.595,54
6ª	29/01/2026	R\$	493.452,96
7ª	25/02/2026	R\$	493.452,96
TOTAL		R\$	2.146.510,98
Valor do recurso MS		R\$	2.242.968,00
Falta repassar		R\$	96.457,02



CISNORDESTE/SC

CONSÓRCIO INTERFEDERATIVO DE SAÚDE DO NORDESTE DE SANTA CATARINA

MEDIÇÃO

Dados Gerais

Acompanhamento de Obras

▼ Contrato de Repasse 904713/2020

Resumo Físico-Financeiro

Valor Total

R\$ 3.144.382,30

Valor Realizado

R\$ 2.493.448,19

Percentual de Execução



Lotes / Instrumentos Contratuais

Submeta	Valor Total R\$	Realizado	Empresa		Convenente		Concedente / Mandatária		Ações	
			R\$	%	R\$	%	R\$	%		
CTEF 40/2023		Medição 10							95 dias	
1.2 - Construção Sede Cis Nordeste (setembro/2022)	3.144.382,30	Situação: Apta a Iniciar	Período	176.071,15	5,60	176.071,15	5,60			
		Regime de Execução: Empreitada por Preço Global	Acumulado	2.493.448,19	79,30	2.493.448,19	79,30	2.317.377,04	73,70	
Total	3.144.382,30	Acumulado		2.493.448,19	79,30	2.493.448,19	79,30	2.317.377,04	73,70	

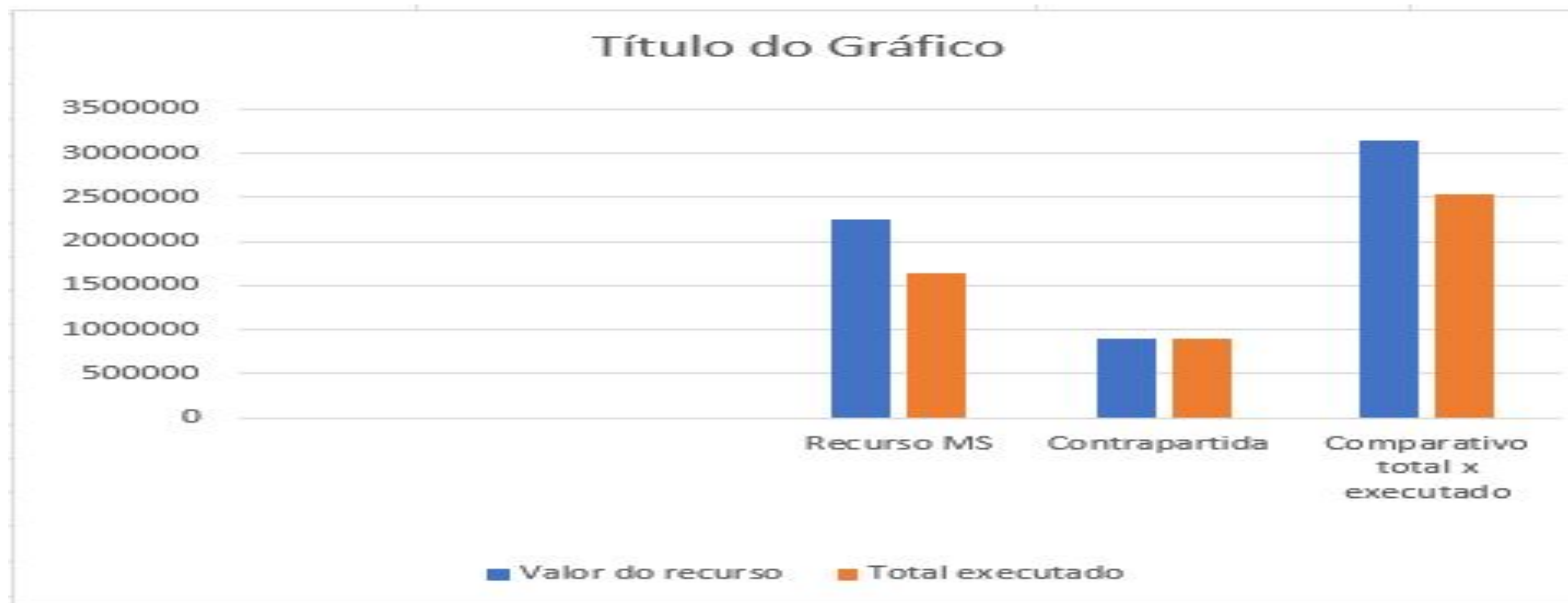
Exportar o conteúdo dessa tabela no formato [TXT](#), [CSV](#), [XLS](#), [PDF](#) ou [XML](#)

Itens por pág. 10 « < 1 > »



CONSÓRCIO INTERFEDERATIVO DE SAÚDE DO NORDESTE DE SANTA CATARINA

COMPARATIVO ENTRE O TOTAL DO RECURSO E O EXECUTADO





CISNORDESTE/SC

**JUNTOS SOMOS MAIS FORTES,
UNIDOS SOMOS MELHORES E
VAMOS MAIS LONGE**

