

RESOLUÇÃO Nº 41/2025, DE 12 DE DEZEMBRO DE 2025.

Dispõe sobre a estimativa de Receitas e a Fixação das Despesas do Consórcio Interfederativo de Saúde do Nordeste de Santa Catarina – CISNORDESTE/SC, para o exercício de 2026.

A Assembleia Geral de Prefeitos do CISNORDESTE/SC, no uso das atribuições que lhe confere os art. 19, inciso VI letras “a” e “b” do 2º Termo Aditivo e Consolidação do Contrato de Consórcio Público do Consórcio Interfederativo de Saúde do Nordeste de Santa Catarina - CISNORDESTE/SC realizada em 09 de dezembro de 2025, através do presidente do Conselho Administrativo, Sr. Adriano Bornschein Silva, e considerando o que consta do Processo de Atos Normativos nº 16/2025 do CISNORDESTE/SC

RESOLVE.

Art. 1º Aprovar o orçamento anual do Consórcio Interfederativo de Saúde do Nordeste de Santa Catarina – CISNORDESTE/SC para o exercício de 2026, com Receita estimada e Despesa fixada na ordem de **R\$ 43.235.747,14 (quarenta e três milhões, duzentos e trinta e cinco mil e setecentos e quarenta e sete reais e quatorze centavos).**

Art. 2º A Receita efetivar-se-á dentro das categorias econômicas e fonte de recursos, com o seguinte desdobramento:


Código	Descrição	Fonte de Recursos	Valor R\$
4.1.0.0.0.00.0.0.00	Receitas Correntes		R\$ 42.152.393,60
4.1.3.0.0.00.0.0.00	Receita Patrimonial		R\$ 1.000.000,00
4.1.3.2.0.00.0.0.00	Valores Mobiliários		R\$ 1.000.000,00
4.1.3.2.1.00.0.0.00	Juros e Correções Monetárias		R\$ 1.000.000,00
4.1.3.2.1.01.0.0.00	Remuneração de Depósitos Bancários		R\$ 1.000.000,00
4.1.3.2.1.01.0.1.00	Remuneração de Depósitos Bancários - Principal		R\$ 1.000.000,00
4.1.3.2.1.01.0.1.01	Rec. de Remuneração de Depósitos Bancários	1.880.7000.0001	R\$ 1.000.000,00
4.1.7.0.0.00.0.0.00	Transferências Correntes		R\$ 41.152.393,60
4.1.7.2.0.00.0.0.00	Transferências dos Estados e do Distrito Federal e de suas Entidades		R\$ 1.600.000,00
4.1.7.2.9.00.0.0.00	Transferências dos Estados - Específicas de Estados, DF e Municípios		R\$ 1.600.000,00
4.1.7.2.9.50.0.0.00	Transferências de Estados a Consórcios Públicos		R\$ 1.600.000,00
4.1.7.2.9.50.0.1.00	Transferências de Estados a Consórcios Públicos - Principal		R\$ 1.600.000,00
4.1.7.2.9.50.0.1.17	Transferência Fixa do PVPC – Porte de Vulnerabilidade da População Consorciada		R\$ 1.600.000,00



CONSÓRCIO INTERFEDERATIVO DE SAÚDE
DO NORDESTE DE SANTA CATARINA
CISNORDESTE/SC

CISNORDESTE/SC

4.1.7.2.9.50.0.1.17	Transferência Fixa do PVPC – Porte de Vulnerabilidade da População Consorciada	1.632.7000.0000	R\$ 1.600.000,00
4.1.7.3.0.00.0.0.00	Transferências dos Municípios e de suas Entidades		R\$ 39.552.393,60
4.1.7.3.9.00.0.0.00	Transferências de Municípios a Consórcios Públicos		R\$ 39.552.393,60
4.1.7.3.9.50.0.0.00	Transferências de Municípios a Consórcios Públicos		R\$ 39.552.393,60
4.1.7.3.9.50.0.1.00	Transferências de municípios a consórcios públicos - Principal		R\$ 39.552.393,60
4.1.7.3.9.50.0.1.01	Município de Araquari		R\$ 1.568.619,48
4.1.7.3.9.50.0.1.01.01	Município de Araquari -Saúde	1.880.7000.0002	R\$ 1.411.757,52
4.1.7.3.9.50.0.1.01.02	Município de Araquari -Administração	1.880.7000.0001	R\$ 156.861,96
4.1.7.3.9.50.0.1.02	Município de Balneário Barra do Sul		R\$ 1.175.860,08
4.1.7.3.9.50.0.1.02.01	Município de Balneário Barra do Sul -Saúde	1.880.7000.0003	R\$ 1.058.274,12
4.1.7.3.9.50.0.1.02.02	Município de Balneário Barra do Sul -Administração	1.880.7000.0001	R\$ 117.585,96
4.1.7.3.9.50.0.1.03	Município de Barra Velha		R\$ 1.579.456,80
4.1.7.3.9.50.0.1.03.01	Município de Barra Velha -Saúde	1.880.7000.0004	R\$ 1.421.511,12
4.1.7.3.9.50.0.1.03.02	Município de Barra Velha -Administração	1.880.7000.0001	R\$ 157.945,68
4.1.7.3.9.50.0.1.04	Município de Campo Alegre		R\$ 487.090,80
4.1.7.3.9.50.0.1.04.01	Município de Campo Alegre -Saúde	1.880.7000.0005	R\$ 438.381,72
4.1.7.3.9.50.0.1.04.02	Município de Campo Alegre -Administração	1.880.7000.0001	R\$ 48.709,08
4.1.7.3.9.50.0.1.05	Município de Corupá		R\$ 521.277,12
4.1.7.3.9.50.0.1.05.01	Município de Corupá -Saúde	1.880.7000.0006	R\$ 469.149,36
4.1.7.3.9.50.0.1.05.02	Município de Corupá -Administração	1.880.7000.0001	R\$ 52.127,76
4.1.7.3.9.50.0.1.06	Município de Garuva		R\$ 1.195.803,60
4.1.7.3.9.50.0.1.06.01	Município de Garuva -Saúde	1.880.7000.0007	R\$ 1.076.223,24
4.1.7.3.9.50.0.1.06.02	Município de Garuva -Administração	1.880.7000.0001	R\$ 119.580,36
4.1.7.3.9.50.0.1.07	Município de Guaramirim		R\$ 1.928.140,20
4.1.7.3.9.50.0.1.07.01	Município de Guaramirim -Saúde	1.880.7000.0008	R\$ 1.735.326,24
4.1.7.3.9.50.0.1.07.02	Município de Guaramirim -Administração	1.880.7000.0001	R\$ 192.813,96
4.1.7.3.9.50.0.1.08	Município de Itapoá		R\$ 2.499.248,88
4.1.7.3.9.50.0.1.08.01	Município de Itapoá -Saúde	1.880.7000.0009	R\$ 2.249.324,04
4.1.7.3.9.50.0.1.08.02	Município de Itapoá -Administração	1.880.7000.0001	R\$ 249.924,84
4.1.7.3.9.50.0.1.09	Município de Jaraguá do Sul		R\$ 2.609.708,52
4.1.7.3.9.50.0.1.09.01	Município de Jaraguá do Sul -Saúde	1.880.7000.0010	R\$ 2.348.737,68
4.1.7.3.9.50.0.1.09.02	Município de Jaraguá do Sul -Administração	1.880.7000.0001	R\$ 260.970,84
4.1.7.3.9.50.0.1.10	Município de Joinville		R\$ 18.022.351,92
4.1.7.3.9.50.0.1.10.01	Município de Joinville - Saúde	1.880.7000.0011	R\$ 16.220.116,68

 Sede CISNORDESTE/SC
Rua Max Colin, nº 1843 – Bairro
América
Joinville/SC – CEP 89204-635

 (47) 3422 9838 / (47) 3422 5715
 cisnordeste@cisnordeste.sc.gov.br
 www.cisnordeste.sc.gov.br
 @cisnordeste




CISNORDESTE/SC

CONSÓRCIO INTERFEDERATIVO DE SAÚDE
DO NORDESTE DE SANTA CATARINA
CISNORDESTE/SC

4.1.7.3.9.50.0.1.10.02	Município de Joinville - Administração	1.880.7000.0001	R\$ 1.802.235,24
4.1.7.3.9.50.0.1.11	Município de Massaranduba		R\$ 685.011,60
4.1.7.3.9.50.0.1.11.01	Município de Massaranduba - Saúde	1.880.7000.0012	R\$ 616.510,44
4.1.7.3.9.50.0.1.11.02	Município de Massaranduba - Administração	1.880.7000.0001	R\$ 68.501,16
4.1.7.3.9.50.0.1.12	Município de Piên		R\$ 318.150,72
4.1.7.3.9.50.0.1.12.01	Município de Piên - Saúde	1.880.7000.0013	R\$ 286.335,60
4.1.7.3.9.50.0.1.12.02	Município de Piên - Administração	1.880.7000.0001	R\$ 31.815,12
4.1.7.3.9.50.0.1.13	Município de Rio Negrinho		R\$ 1.834.835,04
4.1.7.3.9.50.0.1.13.01	Município de Rio Negrinho - Saúde	1.880.7000.0014	R\$ 1.651.351,56
4.1.7.3.9.50.0.1.13.02	Município de Rio Negrinho - Administração	1.880.7000.0001	R\$ 183.483,48
4.1.7.3.9.50.0.1.14	Município de São Bento do Sul		R\$ 1.672.571,88
4.1.7.3.9.50.0.1.14.01	Município de São Bento do Sul - Saúde	1.880.7000.0015	R\$ 1.505.314,68
4.1.7.3.9.50.0.1.14.02	Município de São Bento do Sul - Administração	1.880.7000.0001	R\$ 167.257,20
4.1.7.3.9.50.0.1.15	Município de São Francisco do Sul		R\$ 1.769.851,20
4.1.7.3.9.50.0.1.15.01	Município de São Francisco do Sul - Saúde	1.880.7000.0016	R\$ 1.592.866,08
4.1.7.3.9.50.0.1.15.02	Município de São Francisco do Sul - Administração	1.880.7000.0001	R\$ 176.985,12
4.1.7.3.9.50.0.1.16	Município de São João do Itaperiú		R\$ 564.179,76
4.1.7.3.9.50.0.1.16.01	Município de São João do Itaperiú - Saúde	1.880.7000.0017	R\$ 507.761,76
4.1.7.3.9.50.0.1.16.02	Município de São João do Itaperiú - Administração	1.880.7000.0001	R\$ 56.418,00
4.1.7.3.9.50.0.1.17	Município de Schroeder		R\$ 1.120.236,00
4.1.7.3.9.50.0.1.17.01	Município de Schroeder - Saúde	1.880.7000.0018	R\$ 1.008.212,40
4.1.7.3.9.50.0.1.17.02	Município de Schroeder - Administração	1.880.7000.0001	R\$ 112.023,60
4.2.0.0.0.00.0.00.0	Receitas de Capital		R\$ 1.083.353,54
4.2.4.0.0.00.0.0.0	Transferência de Capital		R\$ 1.083.353,54
4.2.4.1.0.00.0.0.0	Transferências da União e de suas Entidades		R\$ 1.083.353,54
4.2.4.1.9.00.0.0.0	Outras transferências de recursos da união e de suas entidades		R\$ 1.083.353,54
4.2.4.1.9.50.0.0.0	Transferências da União a Consórcios Públicos		R\$ 1.083.353,54
4.2.4.1.9.50.0.1.00	Transferências da União a Consórcios Públicos - Principal		R\$ 1.083.353,54
4.2.4.1.9.50.0.1.01	Transferência da União para Construção da Policlínica do CISNORDESTE/SC	1.631.7000.0000	R\$ 1.083.353,54
TOTAL			R\$ 43.235.747,14

Art. 3º A Despesa será realizada conforme a classificação funcional programática, categorias econômicas e fontes de recursos abaixo discriminadas:

 **Sede CISNORDESTE/SC**
Rua Max Colin, nº 1843 – Bairro
América
Joinville/SC – CEP 89204-635

 (47) 3422 9838 / (47) 3422 5715
 cisnordeste@cisnordeste.sc.gov.br
 www.cisnordeste.sc.gov.br
 @cisnordeste



CONSÓRCIO INTERFEDERATIVO DE SAÚDE
DO NORDESTE DE SANTA CATARINA
CISNORDESTE/SC

CISNORDESTE/SC

Órgão: 01 CISNORDESTE/SC

Unidade: 01 COORDENAÇÃO TÉCNICA ADMINISTRATIVA

Função: 04 ADMINISTRAÇÃO

Subfunção: 122 ADMINISTRAÇÃO GERAL

Programa: 0001 ADMINISTRAÇÃO GERAL

Atividade:	CD	FONTE	FIXADO R\$
2.001 CISNORDESTE/SC, Manutenção das Atividades do Consórcio	3.3.1.9.0	1.880.7000.0001	2.768.667,36
	3.3.3.5.0	1.880.7000.0001	7.000,00
	3.3.3.9.0	1.880.7000.0001	1.177.172,00
	3.3.3.9.0	1.632.7000.0000	1.600.000,00
	3.3.3.9.3	1.880.7000.0001	2.400,00
	3.4.4.9.0	1.880.7000.0001	10.000,00
Total da Atividade			5.565.239,36

Órgão: 01 CISNORDESTE/SC

Unidade: 01 COORDENAÇÃO TÉCNICA ADMINISTRATIVA

Função: 04 ADMINISTRAÇÃO

Subfunção: 122 ADMINISTRAÇÃO GERAL

Programa: 0001 ADMINISTRAÇÃO GERAL

Atividade:	CD	FONTE	FIXADO R\$
1.001 Construção e Implementação da Sede do CISNORDESTE/SC	3.4.4.9.0	1.880.7000.0001	980.000,00
	3.3.3.9.0	1.880.7000.0001	10.000,00
	3.4.4.9.0	1.631.7000.0000	1.083.353,54
Total da Atividade			2.073.353,54

Órgão: 01 CISNORDESTE/SC


Unidade: 02 MUNICÍPIOS CONSORCIADOS

Função: 10 SAÚDE

Subfunção: 302 ASSISTÊNCIA HOSPITALAR E AMBULATORIAL

Programa: 002 SERVIÇOS DE SAÚDE

Atividade:	CD	FONTE	FIXADO R\$
2.002 Manutenção do Município de Araquari	3.3.3.7.0	1.500.1002.0002	114.729,96
	3.3.3.9.0	1.500.1002.0002	1.297.027,56
Total da Atividade			1.411.757,52
2.003 Manutenção do Município de Barra do Sul	3.3.3.9.0	1.500.1002.0003	1.058.274,12

 **Sede CISNORDESTE/SC**
Rua Max Colin, nº 1843 – Bairro
América
Joinville/SC – CEP 89204-635


 (47) 3422 9838 / (47) 3422 5715
 cisnordeste@cisnordeste.sc.gov.br
 www.cisnordeste.sc.gov.br
 @cisnordeste



CISNORDESTE/SC

CONSÓRCIO INTERFEDERATIVO DE SAÚDE
DO NORDESTE DE SANTA CATARINA
CISNORDESTE/SC

Total da Atividade			1.058.274,12
2.004 Manutenção do Município de Barra Velha	3.3.3.7.0	1.500.1002.0004	85.227,96
	3.3.3.9.0	1.500.1002.0004	1.336.283,16
Total da Atividade			1.421.511,12
2.005 Manutenção do Município de Campo Alegre	3.3.3.9.0	1.500.1002.0005	438.381,72
Total da Atividade			438.381,72
2.006 Manutenção do Município de Corupá	3.3.3.9.0	1.500.1002.0005	469.149,36
Total da Atividade			469.149,36
2.007 Manutenção do Município de Garuva	3.3.3.7.0	1.500.1002.0007	92.286,00
	3.3.3.9.0	1.500.1002.0007	983.937,24
Total da Atividade			1.076.223,24
2.008 Manutenção do Município de Guaramirim	3.3.3.9.0	1.500.1002.0008	1.735.326,24
Total da Atividade			1.735.326,24
2.009 Manutenção do Município de Itapoá	3.3.3.7.0	1.500.1002.0009	75.637,20
	3.3.3.9.0	1.500.1002.0009	2.173.686,84
Total da Atividade			2.249.324,04
2.010 Manutenção do Município de Jaraguá do Sul	3.3.3.9.0	1.500.1002.0010	2.348.737,68
Total da Atividade			2.348.737,68
2.011 Manutenção do Município de Joinville	3.3.3.7.0	1.500.1002.0011	1.533.886,56
	3.3.3.9.0	1.500.1002.0011	14.686.230,12
Total da Atividade			16.220.116,68
2.012 Manutenção do Município de Massaranduba	3.3.3.9.0	1.500.1002.0012	616.510,44
Total da Atividade			616.510,44
2.013 Manutenção do Município de Piên	3.3.3.9.0	1.500.1002.0013	286.335,60
Total da Atividade			286.335,60
2.014 Manutenção do Município de Rio Negrinho	3.3.3.7.0	1.500.1002.0014	94.131,72
	3.3.3.9.0	1.500.1002.0014	1.557.219,84
Total da Atividade			1.651.351,56
2.015 Manutenção do Município de São Bento do Sul	3.3.3.9.0	1.500.1002.0015	1.505.314,68
Total da Atividade			1.505.314,68
2.016 Manutenção do Município de São Francisco do Sul	3.3.3.7.0	1.880.7000.0016	95.977,44
	3.3.3.9.0	1.880.7000.0016	1.496.888,64
Total da Atividade			1.592.866,08
2.017 Manutenção do Município de São João do Itaperiú	3.3.3.7.0	1.500.1002.0017	40.974,96
	3.3.3.9.0	1.500.1002.0017	466.786,80
Total da Atividade			507.761,76
2.018 Manutenção do Município de Schroeder	3.3.3.9.0	1.500.1002.0018	1.008.212,40
Total da Atividade			1.008.212,40
TOTAL DE DESPESAS			43.235.747,14

 **Sede CISNORDESTE/SC**
Rua Max Colin, nº 1843 – Bairro
América
Joinville/SC – CEP 89204-635

 (47) 3422 9838 / (47) 3422 5715
 cisnordeste@cisnordeste.sc.gov.br
 www.cisnordeste.sc.gov.br
 @cisnordeste



**CONSÓRCIO INTERFEDERATIVO DE SAÚDE
DO NORDESTE DE SANTA CATARINA
CISNORDESTE/SC**

Art. 4º Fica o Conselho Administrativo do CISNORDESTE/SC autorizado a abrir créditos adicionais suplementares até o limite de 70% da receita orçamentária, utilizando-se, para esse fim, de recursos provenientes de excesso de arrecadação, superávit financeiro, incremento dos valores per capita, bem como de contratos ou convênios celebrados com entidades públicas ou privadas.

Art. 5º Fica o Conselho Administrativo do CISNORDESTE/SC autorizado a proceder ao remanejamento de dotações orçamentárias entre grupos de natureza de despesa, desde que mantida a mesma categoria de programação e atividade.

Art. 6º Esta Resolução entra em vigor em 1º de janeiro de 2026.

Joinville/SC, 12 de dezembro de 2025.

Adriano Bornschein Silva

Prefeito Municipal de Joinville/SC
Presidente do CISNORDESTE/SC