



CONSORCIO INTERMUNICIPAL DE SAÚDE
DO NORDESTE DE SANTA CATARINA
Rua Max Colin, 1843 - América - 89.204-635 Joinville/SC
Fone - 47 3422-9838 - CNPJ: 03.222.337/0001-31

Ofício nº. 4.601/2019 – pds.

Joinville, 08 de Maio de 2019

Prezado Senhor (a)

Em atendimento às disposições estatutárias e para cumprir o que preceitua a Lei 11.107/2005, Art. 8. § 4º, estamos encaminhando a **Prestação de Contas** da utilização dos serviços de saúde e afins e do rateio das despesas administrativas do CISNORDESTE/SC aos municípios consorciados, referente aos meses de **Janeiro e Fevereiro de 2019**.

Sem mais, colocamo-nos à disposição para esclarecimentos adicionais.

Atenciosamente,

Ana Maria Groff Jansen
Diretora Executiva do
CISNORDESTE/SC

A Senhora
Celia Santina Pereira Francener
Contadora Municipal de São João do Itaperiú

C.c. Secretária Municipal de Finanças – Sra. Maria Janete Bernardes de Lima

DEMONSTRATIVO DA DESPESA REALIZADA: SÃO JOÃO DO ITAPERIÚ

DESPESAS	Dotação Atualizada	Despesas Janeiro/2019			Saldo da Dotação a liquidar	Despesas Fevereiro/2019			Saldo da Dotação a Liquidar
		Empenhadas	Liquidadas	Pagas		Empenhadas	Liquidadas	Pagas	
Despesas Administrativas - Rateio	9.038,86	2.334,86	701,70	558,86	8.337,16	485,30	603,26	639,76	7.733,90
3.1.9.0 Aplic. Diretas - Pessoal e Encargos Sociais	6.297,60	835,92	599,46	457,70	5.698,15	408,42	422,44	458,94	5.275,71
3.3.9.0 Aplic. Diretas - Outras Despesas Correntes	2.698,97	1.498,96	102,25	101,16	2.596,72	86,88	180,82	180,82	2.415,90
4.4.9.0 Aplic. Diretas - Investimentos	42,29	-	-	-	42,29	-	-	-	42,29
Despesas com Saúde	80.071,20	13.272,73	410,01	-	79.661,19	5.686,98	6.225,14	6.225,14	73.436,05
3.3.7.0 Transferências a instituições multigovernamentais	4.920,12	4.920,12	410,01	-	4.510,11	-	410,01	410,01	4.100,10
3.3.9.0 Aplic. Diretas - Outras Despesas Correntes	75.151,08	8.352,61	-	-	75.151,08	5.686,98	5.815,13	5.815,13	69.335,95
TOTAL	89.110,06	15.607,61	1.111,71	558,86	87.998,35	6.182,28	6.825,40	6.864,90	81.169,95

NOTA EXPLICATIVA

1) O agrupamento das Despesas Administrativas compreendem os valores oriundos de contrato de rateio dos Municípios integrantes do CISNORDESTE.

2) O agrupamento das Despesas com Saúde compreende os valores efetivamente realizados em ações de saúde.

DEMONSTRATIVO DOS RESTOS A PAGAR: SÃO JOÃO DO ITAPERIÚ


DESPESAS	Restos Processados			Restos Não Processados			Totais de Restos a Pagar		
	Saldo Inicial	Pagamentos	Saldo Atual	Saldo Inicial	Pagamentos	Saldo Atual	Saldo Inicial	Pagamentos	Saldo Atual
Despesas Administrativas - Rateio	151,14	151,07	0,07	137,73	112,12	25,61	288,87	263,19	25,68
3.1.9.0 Aplic. Diretas - Pessoal e Encargos Sociais	149,99	149,99	-	-	-	-	149,99	149,99	0,00
3.3.9.0 Aplic. Diretas - Outras Despesas Correntes	1,15	1,08	0,07	137,73	112,12	25,61	138,88	113,20	25,68
4.4.9.0 Aplic. Diretas - Investimentos	-	-	-	-	-	-	-	-	-
Despesas com Saúde	2.379,61	1.010,01	1.369,60	8.929,08	8.929,08	-	11.308,69	9.939,09	1.369,60
3.3.7.0 Transferências a instituições multigovernamentais	410,01	410,01	-	-	-	-	410,01	410,01	-
3.3.9.0 Aplic. Diretas - Outras Despesas Correntes	1.969,60	600,00	1.369,60	8.929,08	8.929,08	-	10.896,68	9.529,08	1.369,60
TOTAL	2.530,75	1.161,08	1.369,67	9.066,81	9.041,20	25,61	11.587,56	10.202,28	1.395,28


NOTA EXPLICATIVA

1) O agrupamento das Despesas Administrativas compreendem os valores oriundos de contrato de rateio dos Municípios integrantes do CISNORDESTE que ficaram em Restos a Pagar

2) O agrupamento das Despesas com Saúde compreende os valores efetivamente realizados em ações de saúde que ficaram em Restos a Pagar.

Joinville, 08 de maio de 2019.

Prestação de contas elaborada por:  Cristiane Alexandre
 CRC: SC074758 O-6



**CONSORCIO INTERMUNICIPAL DE SAÚDE
DO NORDESTE DE SANTA CATARINA**
Rua Max Colin, 1843 - América - 89.204-635 Joinville/SC
Fone - 47 3422-9838 - CNPJ: 03.222.337/0001-31

Ofício nº. 4.619/2019 – pds.

Joinville, 13 de Junho de 2019

Prezado Senhor (a)

Em atendimento às disposições estatutárias e para cumprir o que preceitua a Lei 11.107/2005, Art. 8. § 4º, estamos encaminhando a **Prestação de Contas** da utilização dos serviços de saúde e afins e do rateio das despesas administrativas do CISNORDESTE/SC aos municípios consorciados, referente aos meses de **Março e Abril de 2019**.

Sem mais, colocamo-nos à disposição para esclarecimentos adicionais.

Atenciosamente,


Ana Maria Groff Jansen
Diretora Executiva do
CISNORDESTE/SC

A Senhora
Celia Santana Pereira Francener
Contadora Municipal de São João do Itaperiú

C.c. Secretária Municipal de Finanças – Sra. Maria Janete Bernardes de Lima

DEMOSTRATIVO DA DESPESA REALIZADA: SÃO JOÃO DO ITAPERIÚ

DESPESAS	Dotação Atualizada	Despesa Liquidada Acumulada	Despesas Março/2019			Saldo da Dotação a liquidar	Despesas Abril/2019			Saldo da Dotação a Liquidar
			Empenhadas	Liquidadas	Pagas		Empenhadas	Liquidadas	Pagas	
Despesas Administrativas - Rateio										
3.1.9.0 [Aplic. Diretas - Pessoal e Encargos Sociais	10.159,04	1.304,96	501,06	693,88	671,45	8.160,20	460,02	639,20	647,81	7.520,99
3.3.9.0 [Aplic. Diretas - Outras Despesas Correntes	6.610,06	1.021,90	429,23	444,62	431,90	5.143,54	418,98	433,87	434,00	4.709,67
		283,07	71,83	249,26	239,56	2.746,24	41,04	205,33	213,81	2.540,91
Despesas com Saúde										
3.3.7.0 [Transferências a instituições multigovernamentais	80.345,20	6.635,15	6.120,87	5.917,66	6.327,67	67.792,39	6.183,80	6.761,56	6.570,57	61.030,83
3.3.9.0 [Aplic. Diretas - Outras Despesas Correntes	4.920,22	820,02	-	-	410,01	4.100,20	-	410,01	410,01	3.690,19
	75.424,98	5.815,13	6.120,87	5.917,66	5.917,66	63.692,19	6.183,80	6.351,55	6.160,56	57.340,64
TOTAL	90.504,24	7.940,11	6.621,93	6.611,54	6.999,12	75.952,69	6.643,82	7.400,76	7.218,38	68.551,82

NOTA EXPLICATIVA

1) O agrupamento das Despesas Administrativas compreendem os valores oriundos de contrato de rateio dos Municípios integrantes do CISNORDESTE.

2) O agrupamento das Despesas com Saúde compreende os valores efetivamente realizados em ações de saúde.

3) No agrupamento de despesas com saúde, foi realizado a abertura de crédito adicional suplementar por conta do superávit do exercício de 2018 na ordem de R\$ 274,00. Caso o município venha a aditivar o valor ao contrato de repasse, poder-se-á utilizar

DEMOSTRATIVO DOS RESTOS A PAGAR: SÃO JOÃO DO ITAPERIÚ

DESPESAS	Restos Processados			Restos Não Processados			Totais de Restos a Pagar		
	Saldo Inicial	Pagamentos	Saldo Atual	Saldo Inicial	Pagamentos	Saldo Atual	Saldo Inicial	Pagamentos	Saldo Atual
Despesas Administrativas - Rateio									
3.1.9.0 [Aplic. Diretas - Pessoal e Encargos Sociais	151,14	151,07	0,07	137,73	112,95	24,78	288,87	264,02	24,85
3.3.9.0 [Aplic. Diretas - Outras Despesas Correntes	149,99	149,99	-	-	-	-	149,99	149,99	0,00
	1,15	1,08	0,07	137,73	112,95	24,78	138,88	114,03	24,85
Despesas com Saúde									
3.3.7.0 [Transferências a instituições multigovernamentais	2.379,61	2.379,61	-	8.929,08	8.929,08	-	11.308,69	11.308,69	-
3.3.9.0 [Aplic. Diretas - Outras Despesas Correntes	410,01	410,01	-	-	-	-	410,01	410,01	-
	1.969,60	1.969,60	-	8.929,08	8.929,08	-	10.898,68	10.898,68	-
TOTAL	2.530,75	2.530,68	0,07	9.066,81	9.042,03	24,78	11.597,56	11.572,71	24,85

NOTA EXPLICATIVA


1) O agrupamento das Despesas Administrativas compreendem os valores oriundos de contrato de rateio dos Municípios integrantes do CISNORDESTE que ficaram em Restos a Pagar

2) O agrupamento das Despesas com Saúde compreende os valores efetivamente realizados em ações de saúde que ficaram em Restos a Pagar.

Joinville, 13 de junho de 2019.

Prestação de contas elaborada por:
 Cristiane Alexandre
 CRC: SC-024658/O-6





**CONSORCIO INTERMUNICIPAL DE SAÚDE
DO NORDESTE DE SANTA CATARINA**
Rua Max Colin, 1843 - América - 89.204-635 Joinville/SC
Fone - 47 3422-9838 - CNPJ: 03.222.337/0001-31

Ofício nº. 4.644/2019 – pds.

Joinville, 02 de Agosto de 2019.

Prezado Senhor (a)

Em atendimento às disposições estatutárias e para cumprir o que preceitua a Lei 11.107/2005, Art. 8. § 4º, estamos encaminhando a **Prestação de Contas** da utilização dos serviços de saúde e afins e do rateio das despesas administrativas do CISNORDESTE/SC aos municípios consorciados, referente aos meses de **Mai e Junho de 2019**.

Sem mais, colocamo-nos à disposição para esclarecimentos adicionais.

Atenciosamente,


Ana Maria Groff Jansen
Diretora Executiva do
CISNORDESTE/SC

A Senhora
Celia Santina Pereira Francener
Contadora Municipal de São João do Itaperiú

C.c. Secretária Municipal de Finanças – Sra. Maria Janete Bernardes de Lima

DEMONSTRATIVO DA DESPESA REALIZADA: SÃO JOÃO DO ITAPERIÚ

DESPESAS	Dotação Atualizada	Despesa Liquidada Acumulada	Despesas Maio/2019			Saldo da Dotação a liquidar	Despesas Junho/2019			Saldo da Dotação a Liquidar
			Empenhadas	Liquidadas	Pagas		Empenhadas	Liquidadas	Pagas	
Despesas Administrativas - Rateio	9.973,46	2.638,05	685,83	738,77	712,22	6.596,64	884,47	725,34	707,12	6.141,71
3.1.9.0 Aplic. Diretas - Pessoal e Encargos Sociais	6.669,44	1.900,38	479,35	496,58	478,81	4.272,47	475,21	475,21	477,79	3.797,26
3.3.9.0 Aplic. Diretas - Outras Despesas Correntes	3.304,02	737,67	206,47	242,19	233,41	2.324,17	409,26	250,13	229,33	2.074,03
Despesas com Saúde	80.345,20	19.314,37	5.988,40	7.234,50	6.824,49	53.796,33	5.315,20	6.629,09	6.629,09	47.167,24
3.3.7.0 Transferências a instituições multigovernamentais	4.920,22	1.230,03	-	820,02	410,01	2.870,17	-	410,01	410,01	2.460,16
3.3.9.0 Aplic. Diretas - Outras Despesas Correntes	75.424,98	18.084,34	5.988,40	6.414,48	6.414,48	50.926,16	5.315,20	6.219,08	6.219,08	44.707,08
TOTAL	90.318,66	21.952,42	6.674,23	7.973,27	7.536,71	60.392,97	6.199,67	7.354,43	7.336,21	53.308,95

NOTA EXPLICATIVA

1) O agrupamento das Despesas Administrativas compreendem os valores oriundos de contrato de rateio dos Municípios integrantes do CISNORDESTE.

2) O agrupamento das Despesas com Saúde compreende os valores efetivamente realizados em ações de saúde.

DEMONSTRATIVO DOS RESTOS A PAGAR: SÃO JOÃO DO ITAPERIÚ

DESPESAS	Restos Processados			Restos Não Processados			Totais de Restos a Pagar		
	Saldo Inicial	Pagamentos	Saldo Atual	Saldo Inicial	Pagamentos	Saldo Atual	Saldo Inicial	Pagamentos	Saldo Atual
Despesas Administrativas - Rateio	151,14	151,07	0,07	137,73	112,95	24,78	288,87	264,02	24,85
3.1.9.0 Aplic. Diretas - Pessoal e Encargos Sociais	149,99	149,99	-	-	-	-	149,99	149,99	0,00
3.3.9.0 Aplic. Diretas - Outras Despesas Correntes	1,15	1,08	0,07	137,73	112,95	24,78	138,88	114,03	24,85
Despesas com Saúde	2.379,61	2.379,61	-	8.929,08	8.929,08	-	11.308,69	11.308,69	-
3.3.7.0 Transferências a instituições multigovernamentais	410,01	410,01	-	-	-	-	410,01	410,01	-
3.3.9.0 Aplic. Diretas - Outras Despesas Correntes	1.969,60	1.969,60	-	8.929,08	8.929,08	-	10.898,68	10.898,68	-
TOTAL	2.530,75	2.530,68	0,07	9.066,81	9.042,03	24,78	11.597,56	11.572,71	24,85

NOTA EXPLICATIVA

1) O agrupamento das Despesas Administrativas compreendem os valores oriundos de contrato de rateio dos Municípios integrantes do CISNORDESTE que ficaram em Restos a Pagar

2) O agrupamento das Despesas com Saúde compreende os valores efetivamente realizados em ações de saúde que ficaram em Restos a Pagar.

Joinville, 01 de agosto de 2019.

Prestação de contas elaborada por:  Cristiane Alexandra
 CRC: SC024658/O-6



**CONSORCIO INTERMUNICIPAL DE SAÚDE
DO NORDESTE DE SANTA CATARINA**
Rua Max Colin, 1843 - América - 89.204-635 Joinville/SC
Fone - 47 3422-9838 - CNPJ: 03.222.337/0001-31

Ofício nº. 4.658/2019 – pds.

Joinville, 16 de Setembro de 2019.

Prezado Senhor (a)

Em atendimento às disposições estatutárias e para cumprir o que preceitua a Lei 11.107/2005, Art. 8. § 4º, estamos encaminhando a **Prestação de Contas** da utilização dos serviços de saúde e afins e do rateio das despesas administrativas do CISNORDESTE/SC aos municípios consorciados, referente aos meses de **Julho e Agosto de 2019**.

Sem mais, colocamo-nos à disposição para esclarecimentos adicionais.

Atenciosamente,


Ana Maria Groff Jansen
Diretora Executiva do
CISNORDESTE/SC

A Senhora
Celia Santana Pereira Francener
Contadora Municipal de São João do Itaperiú

C.c. Secretária Municipal de Finanças – Sra. Maria Janete Bernardes de Lima

DEMONSTRATIVO DA DESPESA REALIZADA: SÃO JOÃO DO ITAPERIÚ

DESPESAS	Dotação Atualizada	Despesa Liquidada Acumulada	Despesas Julho/2019			Saldo da Dotação a liquidar	Despesas Agosto/2019			Saldo da Dotação a Liquidar
			Empenhadas	Liquidadas	Pagas		Empenhadas	Liquidadas	Pagas	
Despesas Administrativas - Rateio	9.973,46	4.102,16	1.007,92	1.212,05	1.220,92	4.659,25	587,49	766,31	779,08	4.163,35
3.1.9.0 Aplic. Diretas - Pessoal e Encargos Sociais	6.669,44	2.872,17	958,89	980,57	957,55	2.816,69	510,09	526,78	553,83	2.289,91
3.3.9.0 Aplic. Diretas - Outras Despesas Correntes	3.304,02	1.229,99	49,03	231,48	263,36	1.842,56	77,40	239,53	225,26	1.603,02
Despesas com Saúde	80.345,20	33.177,96	7.198,94	5.955,89	5.955,89	41.211,35	4.943,21	7.773,78	7.543,10	33.437,57
3.3.7.0 Transferências a instituições multigovernamentais	4.920,22	2.460,06	-	410,01	410,01	2.050,15	-	410,01	410,01	1.640,14
3.3.9.0 Aplic. Diretas - Outras Despesas Correntes	75.424,98	30.717,90	7.198,94	5.545,88	5.545,88	39.161,20	4.943,21	7.363,77	7.133,09	31.797,43
TOTAL	90.318,66	37.280,12	8.206,86	7.167,94	7.176,81	45.870,60	5.530,70	8.540,09	8.322,18	37.600,92

NOTA EXPLICATIVA

1) O agrupamento das Despesas Administrativas compreendem os valores oriundos de contrato de rateio dos Municípios integrantes do CISNORDESTE.

2) O agrupamento das Despesas com Saúde compreende os valores efetivamente realizados em ações de saúde.

DEMONSTRATIVO DOS RESTOS A PAGAR: SÃO JOÃO DO ITAPERIÚ

DESPESAS	Restos Processados			Restos Não Processados			Totais de Restos a Pagar		
	Saldo Inicial	Pagamentos	Saldo Atual	Saldo Inicial	Pagamentos	Saldo Atual	Saldo Inicial	Pagamentos	Saldo Atual
Despesas Administrativas - Rateio	151,14	151,07	0,07	137,73	112,95	24,78	288,87	264,02	24,85
3.1.9.0 Aplic. Diretas - Pessoal e Encargos Sociais	149,99	149,99	-	-	-	-	149,99	149,99	0,00
3.3.9.0 Aplic. Diretas - Outras Despesas Correntes	1,15	1,08	0,07	137,73	112,95	24,78	138,88	114,03	24,85
Despesas com Saúde	2.379,61	2.379,61	-	8.929,08	8.929,08	-	11.308,69	11.308,69	-
3.3.7.0 Transferências a instituições multigovernamentais	410,01	410,01	-	-	-	-	410,01	410,01	-
3.3.9.0 Aplic. Diretas - Outras Despesas Correntes	1.969,60	1.969,60	-	8.929,08	8.929,08	-	10.898,68	10.898,68	-
TOTAL	2.530,75	2.530,68	0,07	9.066,81	9.042,03	24,78	11.597,56	11.572,71	24,85

NOTA EXPLICATIVA


1) O agrupamento das Despesas Administrativas compreendem os valores oriundos de contrato de rateio dos Municípios integrantes do CISNORDESTE que ficaram em Restos a Pagar

2) O agrupamento das Despesas com Saúde compreende os valores efetivamente realizados em ações de saúde que ficaram em Restos a Pagar.

Joinville, 16 de setembro de 2019.

Prestação de contas elaborada por: **Cristiane Alexandre**
 CRC: SC-024658/O-5

CRISTIANE
 ALEXANDRE
 CPF: 0462382304-6



**CONSORCIO INTERMUNICIPAL DE SAÚDE
DO NORDESTE DE SANTA CATARINA**
Rua Max Colin, 1843 - América - 89.204-635 Joinville/SC
Fone - 47 3422-9838 - CNPJ: 03.222.337/0001-31
www.cisnordeste.gov.br

Ofício nº. 4.678 /2019 – pds.

Joinville, 13 de novembro de 2019.

Prezado Senhor (a)

Em atendimento às disposições estatutárias e para cumprir o que preceitua a Lei 11.107/2005, Art. 8. § 4º, estamos encaminhando a **Prestação de Contas** da utilização dos serviços de saúde e afins e do rateio das despesas administrativas do CISNORDESTE/SC aos municípios consorciados, referente aos meses de **Setembro e Outubro de 2019 (5º Bimestre)**.

Sem mais, colocamo-nos à disposição para esclarecimentos adicionais.

Atenciosamente,


Ana Maria Groff Jansen
Diretora Executiva do
CISNORDESTE/SC

A Senhora
Celia Santina Pereira Francener
Contadora Municipal de São João do Itaperiú

C.c. Secretária Municipal de Finanças – Sra. Maria Janete Bernardes de Lima

ESTADO DE SANTA CATARINA
 Consórcio Intermunicipal de Saúde do Nordeste de Santa Catarina - SC
 Prestação de Contas: 5º Bimestre de 2019.

DEMONSTRATIVO DA DESPESA REALIZADA: SÃO JOÃO DO ITAPERIÚ

DESPESAS	Dotação Atualizada	Despesa Liquidada Acumulada	Despesas Setembro/2019			Saldo da Dotação a liquidar	Despesas Outubro/2019			Saldo da Dotação a Liquidar
			Empenhadas	Liquidadas	Pagas		Empenhadas	Liquidadas	Pagas	
Despesas Administrativas - Rateio	9.726,39	6.080,52	553,04	753,17	772,08	2.892,70	792,27	901,52	902,59	2.261,59
3.1.9.0 Aplic. Diretas - Pessoal e Encargos Sociais	6.505,51	4.379,52	487,86	504,99	509,51	1.620,99	601,00	618,31	619,75	1.002,68
3.3.9.0 Aplic. Diretas - Outras Despesas Correntes	3.220,88	1.701,00	65,18	248,18	262,58	1.271,71	191,27	283,21	282,84	988,50
Despesas com Saúde	80.345,20	46.907,63	7.190,74	5.583,90	4.832,18	27.853,67	6.041,04	7.831,43	7.864,95	20.022,24
3.3.7.0 Transferências a instituições multigovernamentais	4.920,22	3.280,08	-	410,01	410,01	1.230,13	-	410,01	410,01	820,12
3.3.9.0 Aplic. Diretas - Outras Despesas Correntes	75.424,98	43.627,55	7.190,74	5.173,89	4.422,17	26.623,54	6.041,04	7.421,42	7.454,94	19.202,12
TOTAL	90.071,59	52.988,15	7.743,78	6.337,07	5.604,26	30.746,37	6.833,31	8.732,95	8.767,54	22.283,83

NOTA EXPLICATIVA

- 1) O agrupamento das Despesas Administrativas compreendem os valores oriundos de contrato de rateio dos Municípios integrantes do CISNORDESTE.
 2) O agrupamento das Despesas com Saúde compreende os valores efetivamente realizados em ações de saúde.

DEMONSTRATIVO DOS RESTOS A PAGAR: SÃO JOÃO DO ITAPERIÚ

DESPESAS	Restos Processados			Restos Não Processados			Totais de Restos a Pagar		
	Saldo Inicial	Pagamentos	Saldo Atual	Saldo Inicial	Pagamentos	Saldo Atual	Saldo Inicial	Pagamentos	Saldo Atual
Despesas Administrativas - Rateio	151,14	151,07	0,07	137,73	112,95	24,78	288,87	264,02	24,85
3.1.9.0 Aplic. Diretas - Pessoal e Encargos Sociais	149,99	149,99	-	-	-	-	149,99	149,99	0,00
3.3.9.0 Aplic. Diretas - Outras Despesas Correntes	1,15	1,08	0,07	137,73	112,95	24,78	138,88	114,03	24,85
Despesas com Saúde	2.379,61	2.379,61	-	8.929,08	8.929,08	-	11.308,69	11.308,69	-
3.3.7.0 Transferências a instituições multigovernamentais	410,01	410,01	-	-	-	-	410,01	410,01	-
3.3.9.0 Aplic. Diretas - Outras Despesas Correntes	1.969,60	1.969,60	-	8.929,08	8.929,08	-	10.898,68	10.898,68	-
TOTAL	2.530,75	2.530,68	0,07	9.066,81	9.042,03	24,78	11.597,56	11.572,71	24,85

NOTA EXPLICATIVA

- 1) O agrupamento das Despesas Administrativas compreendem os valores oriundos de contrato de rateio dos Municípios integrantes do CISNORDESTE que ficaram em Restos a Pagar.
 2) O agrupamento das Despesas com Saúde compreende os valores efetivamente realizados em ações de saúde que ficaram em Restos a Pagar.

Joinville, 14 de novembro de 2019.

Prestação de contas elaborada por: **Cristiane Alexandre**
 CRC: SC-024656/O-6

CRISTIANE
 ALEXANDRE
 0462982904



**CONSORCIO INTERMUNICIPAL DE SAÚDE
DO NORDESTE DE SANTA CATARINA**
Rua Max Colin, 1843 - América - 89.204-635 Joinville/SC
Fone - 47 3422-9838 - CNPJ: 03.222.337/0001-31
www.cisnordeste.sc.gov.br

Ofício nº. 4.698 /2020 – pds.


Joinville, 29 de Janeiro de 2020.

Prezado Senhor (a)

Em atendimento às disposições estatutárias e para cumprir o que preceitua a Lei 11.107/2005, Art. 8. § 4º, estamos encaminhando a **Prestação de Contas** da utilização dos serviços de saúde e afins e do rateio das despesas administrativas do CISONORDESTE/SC aos municípios consorciados, referente aos meses de **Novembro e Dezembro de 2019 (6º Bimestre)**.

Sem mais, colocamo-nos à disposição para esclarecimentos adicionais.

Atenciosamente,


Ana Maria Groff Jansen
Diretora Executiva do
CISONORDESTE/SC

A Senhora
Celia Santana Pereira Francener
Contadora Municipal de São João do Itaperiú

C.c. Secretária Municipal de Finanças – Sra. Maria Janete Bernardes de Lima

ESTADO DE SANTA CATARINA
 Consórcio Intermunicipal de Saúde do Nordeste de Santa Catarina - SC
 Prestação de Contas: 6º Bimestre de 2019.

DEMONSTRATIVO DA DESPESA REALIZADA: SÃO JOÃO DO ITAPERIÚ											
DESPESAS	Dotação Atualizada	Despesa Liquidada Acumulada	Despesas Novembro/2019			Saldo da Dotação a liquidar	Despesas Dezembro/2019			Saldo da Dotação a Liquidar	
			Empenhadas	Liquidadas	Pagas		Empenhadas	Liquidadas	Pagas		
Despesas Administrativas - Rateio	10.084,79	7.735,21	510,75	662,81	666,55	1.686,77	722,90	984,69	982,29	702,08	
3.1.9.0 Aplic. Diretas - Pessoal e Encargos Sociais	6.995,07	5.502,92	466,01	483,23	486,62	1.009,02	720,71	787,92	810,44	221,10	
3.3.9.0 Aplic. Diretas - Outras Despesas Correntes	3.089,72	2.232,39	44,74	179,58	179,93	677,75	2,19	196,77	151,86	480,97	
Despesas com Saúde	80.345,20	60.322,96	4.236,82	6.681,73	6.898,88	13.340,51	7.692,10	4.877,51	4.646,83	8.463,00	
3.3.7.0 Transferências a instituições multigovernamentais	4.920,22	4.100,10	-	410,01	410,01	410,11	-	410,01	410,01	0,10	
3.3.9.0 Aplic. Diretas - Outras Despesas Correntes	75.424,98	56.222,86	4.236,82	6.271,72	6.488,87	12.930,40	7.692,10	4.467,50	4.236,82	8.462,90	
TOTAL	90.429,99	68.058,17	4.747,57	7.344,54	7.565,43	15.027,28	8.415,00	5.862,20	5.609,12	9.165,08	

NOTA EXPLICATIVA

- 1) O agrupamento das Despesas Administrativas compreendem os valores oriundos de contrato de rateio dos Municípios integrantes do CISNORDESTE.
 2) O agrupamento das Despesas com Saúde compreende os valores efetivamente realizados em ações de saúde.

Joinville, 28 de janeiro de 2020.

Prestação de contas elaborada por: Cristiane Alexandre
 CRC: SC-024658/O-6

CRISTIANE
 ALEXANDRE00462982
 904

ESTADO DE SANTA CATARINA
 Consórcio Intermunicipal de Saúde do Nordeste de Santa
 Prestação de Contas: 6º Bimestre de 2019.

DESPESAS	DEMONSTRATIVO DOS RESTOS A PAGAR: SÃO JOÃO DO ITAPERIÚ														
	Restos Processados					Restos Não Processados					Totais de Restos a Pagar				
	Saldo Inicial	Pagamentos	Cancelamentos	Inscrição	Saldo Atual	Saldo Inicial	Pagamentos	Cancelamentos	Inscrição	Saldo Atual	Saldo Inicial	Pagamentos	Cancelamentos	Inscrição	Saldo Atual
Despesas Administrativas - Rateio	151,14	151,07	-	128,74	128,80	121,91	113,81	-	51,56	59,67	273,05	264,88	-	180,30	188,47
3.1.9.0 Apic. Diretas - Pessoal e Encargos Sociais	149,99	149,99	-	82,86	82,86	-	-	-	-	-	149,99	149,99	-	82,86	82,86
3.3.9.0 Apic. Diretas - Outras Despesas Correntes	1,15	1,08	-	45,88	46,94	121,91	113,81	-	51,56	59,67	123,06	114,89	-	97,44	105,61
Despesas com Saúde	2.379,61	2.379,61	-	1.563,41	1.563,41	8.929,08	8.929,08	-	7.988,63	7.988,63	11.308,69	11.308,69	-	9.552,04	9.552,04
3.3.7.0 Transferências a Instituições Multigovernamentais	410,01	410,01	-	410,01	410,01	8.929,08	8.929,08	-	7.988,63	7.988,63	410,01	410,01	-	410,01	410,01
3.3.9.0 Apic. Diretas - Outras Despesas Correntes	1.969,60	1.969,60	-	1.153,40	1.153,40	9.050,99	9.042,99	-	6.040,19	6.040,19	10.898,68	10.898,68	-	9.142,03	9.142,03
TOTAL	2.530,75	2.530,68	-	1.692,15	1.692,21	9.050,99	9.042,99	-	6.040,19	6.040,30	11.581,74	11.573,57	-	9.732,34	9.740,51

1) O agrupamento das Despesas Administrativas compreendem os valores oriundos de contrato de rateio dos Municípios integrantes do CIBNORDESTE que ficaram em Restos a Pagar

2) O agrupamento das Despesas com Saúde compreende os valores efetivamente realizados em ações de saúde que ficaram em Restos a Pagar.

Joinville, 28 de Janeiro de 2020.

Prestação de contas elaborada por:

Cristiane Alexandre
 CRC: SC-024658/0-6

CRISTIANE
 ALEXANDRE00462
 982904